

PRŮKAZ ENERGETICKÉ NÁROČNOSTI BUDOVY

vydaný podle zákona č. 406/2000 Sb., o hospodaření energií, a vyhlášky č. 264/2020 Sb., o energetické náročnosti budov

Ulice, č.p./č.o.: Ječná 486/27

PSČ, obec: 460 15 Liberec

K.ú., parcelní č.: Starý Harcov [682390], 1682/49

Typ budovy: Bytový dům

Celková energeticky vztažná plocha: 779,2 m²



KLASIFIKAČNÍ TŘÍDA

Primární energie z neobnovitelných zdrojů
kWh/(m².rok)



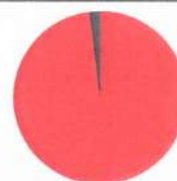
Požadavek vyhlášky
na energetickou náročnost

není stanoven

ROZDĚLENÍ DODANÉ ENERGIE

MWh/rok

Zemní plyn - 121,7 (98 %)
Elektřina - 2,8 (2 %)



UKAZATELE ENERGETICKÉ NÁROČNOSTI

Průměrný součinitel prostupu tepla budovy	0,61 W/(m ² .K)	E
Měrná potřeba tepla na vytápění	85 kWh/(m ² .rok)	
Celková dodaná energie	160 kWh/(m².rok)	E
Vytápění	135 kWh/(m ² .rok)	E
Chlazení	-	
Nucené větrání	-	
Úprava vlhkosti	-	
Příprava teplé vody	22 kWh/(m ² .rok)	C
Osvětlení	3 kWh/(m ² .rok)	A

Energetický specialista: Ctibor Sobel

Osvědčení č.: 571

Kontakt: ateliersobel@seznam.cz

Ev. č. průkazu: 553452.0

Vyhotoveno dne: 13.12.2023

Podpis:

PRŮKAZ ENERGETICKÉ NÁROČNOSTI BUDOVY

vydaný podle zákona č. 406/2000 Sb., o hospodaření energií, a vyhlášky č. 264/2020 Sb., o energetické náročnosti budov

A

IDENTIFIKAČNÍ ÚDAJE

ÚDAJE O BUDOVĚ / MÍSTĚ STAVBY

Obec:	Liberec	Část obce:	XV-Starý Harcov
Ulice:	Ječná	Č.p / č. or. (č.ev.):	486/27
Katastrální území:	Starý Harcov [682390]	Převládající typ využití:	Bytový dům
Parcelní číslo pozemku:	1682/49	Památková ochrana budovy:	Bez památkové ochrany
Orientační období výstavby:	1977	Památková ochrana území:	Bez památkové ochrany

POPIS HODNOCENÉ BUDOVY

Základní členění budovy a zónování, typický profil užívání, popis konstrukcí obálky budovy a jejích technických systémů, významné renovace, apod.

10440

Jedná se o podsklepenou stavbu se čtyřmi nadzemními podlažními. Stavba je panelová a má plochou střechu. Okna jsou plastová s izolačním sklem. Vytápění a ohřev vody je řešeno pomocí plynového kotle. Stavba byla postavena v roce 1977.

GEOMETRICKÉ CHARAKTERISTIKY

Parametr	Jednotky	Hodnota
Objem budovy s upravovaným vnitřním prostředím	m ³	2415,4
Celková plocha hodnocené obálky budovy	m ²	1004,0
Objemový faktor tvaru budovy	m ² /m ³	0,42
Celková energeticky vztažná plocha budovy	m ²	779,2
Podíl průsvitných konstrukcí v ploše svislých konstrukcí	%	24,3

VÝPOČTOVÉ ZÓNY

Energetická náročnost budovy a hodnocení obálky je vypočteno pro budovu jako celek, která se při výpočtu může členit do dílčích zón. Budova je členěna na zóny s upravovaným vnitřním prostředím (vytápění, chlazení), které mají definovanou návrhovou vnitřní teplotu dle ČSN 730540-3 a na zóny nevytápěné. Zónám jsou přiřazeny profily typického užívání.

Ozn.	Označení zóny	Typ zóny dle ČSN 73 0331-1	Úprava vnitřního prostředí		Návrhová vnitř. teplota pro vytápění	Energeticky vztažná plocha
			Vytápění	Chlazení	°C	m ²
Z1	Bytový dům	Obytné zóny - BD - byt	<input checked="" type="checkbox"/>	<input type="checkbox"/>	20,0	779,2

B CELKOVÁ DODANÁ ENERGIE

Dodaná energie je dle §4 Vyhlášky součtem vypočtené spotřeby energie a pomocné energie (čerpadla, regulace apod.) pro daný účel. Vypočtená spotřeba energie vychází z potřeby energie pro zajištění typického užívání budovy se zahrnutím účinností technického systému. Do dodané energie se v souladu s Vyhláškou neuvvažují technologie nesouvisející se zajištěním uvedených účelů, ale vstupují do výpočtu ve formě tepelných zisků.

	Vytápění	Chlazení	Nucené větrání	Úprava vlhkosti	Příprava teplé vody	Osvětlení	Ostatní	Celkem
Energonositel	% pokrytí							
Dodaná energie v MWh/rok								

PALIVA

Za paliva jsou pro účely průkazu považovány elektrická energie odebíraná z veřejné distribuční sítě, paliva pro spalování (uhlí, dřevo, zemní plyn apod.) a energie dodaná ve formě tepla nebo chladu ze soustavy zásobování tepelnou energií (SZTE).

	84,0 %	-	-	-	13,7 %	-	-	97,7 %
Zemní plyn	104,55	-	-	-	17,11	-	-	121,66
	0,2 %	-	-	-	-	2,0 %	-	2,3 %
Elektřina	0,29	-	-	-	-	2,55	-	2,83

ENERGIE OKOLNÍHO PROSTŘEDÍ

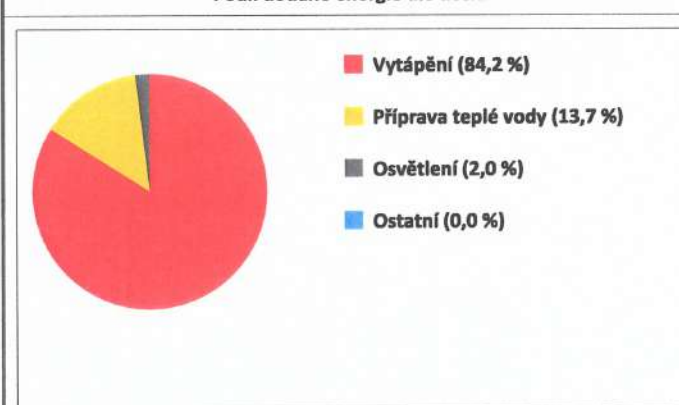
Za energii okolního prostředí je pro účely průkazu považována energie získaná ze Slunce, Země, vody, vzduchu nebo větru dodaná pomocí technického zařízení (solární kolektory, tepelné čerpadlo apod.). Dále je sem zařazeno využití odpadního tepla z technologie.

Budova nevyužívá energii okolního prostředí - Slunce, Země, vzduch, vítr, odpadní teplo z technologie.

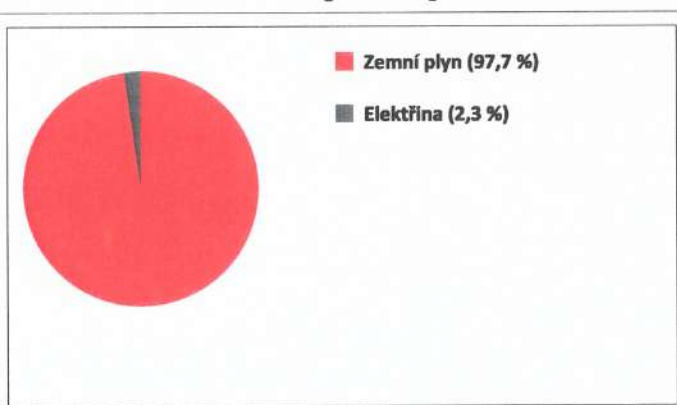
CELKOVÁ DODANÁ ENERGIE

procentuelní podíl	84,2 %	-	-	-	13,7 %	2,0 %	0,0 %	100,0 %
kWh/m ² .rok	135	-	-	-	22	3	0	160
MWh/rok	104,83	-	-	-	17,11	2,55	0,00	124,49

Podíl dodané energie dle účelu



Podíl dodané energie dle energonositele



C

PRIMÁRNÍ ENERGIE Z NEOBNOVITELNÝCH ZDROJŮ ENERGIE

Primární energie z neobnovitelných zdrojů zobrazuje ekologickou stopu provozu budovy z pohledu spotřeby energie v primárních zdrojích (např. elektrárny, teplárny apod.) se zohledněním účinnosti výroby a distribuce pro užití v hodnocené budově.

Faktorem primární energie z neobnovitelných zdrojů energie se násobí složky dodané energie po jednotlivých energonositelích.

Ergonositel	Faktor primární energie z neob. zdrojů energie	Vytápění	Chlazení	Nucené větrání	Úprava vlhkosti	Příprava teplé vody	Osvětlení	Ostatní	Celkem
		% pokrytí							
Primární energie z neobnovitelných zdrojů energie v MWh/rok									

ENERGONOSITELE

Zemní plyn	1,0	81,0 %	-	-	-	13,3 %	-	-	94,3 %
		104,56	-	-	-	17,11	-	-	121,67
Elektřina	2,6	0,6 %	-	-	-	-	5,1 %	-	5,7 %
		0,75	-	-	-	-	6,62	-	7,37

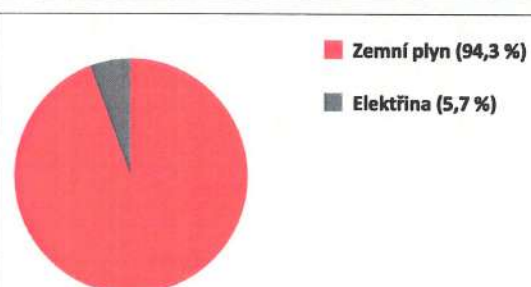
PRIMÁRNÍ ENERGIE Z NEOBNOVITELNÝCH ZDROJŮ ENERGIE

procentuelní podíl	81,6 %	-	-	-	13,3 %	5,1 %	-	100,0 %
kWh/m ² .rok	135	-	-	-	22	8	-	166
MWh/rok	105,30	-	-	-	17,11	6,62	-	129,04

Podíl primární energie z neobnovitelných zdrojů dle účelu



Podíl primární energie z neobnovitelných zdrojů dle energonositele

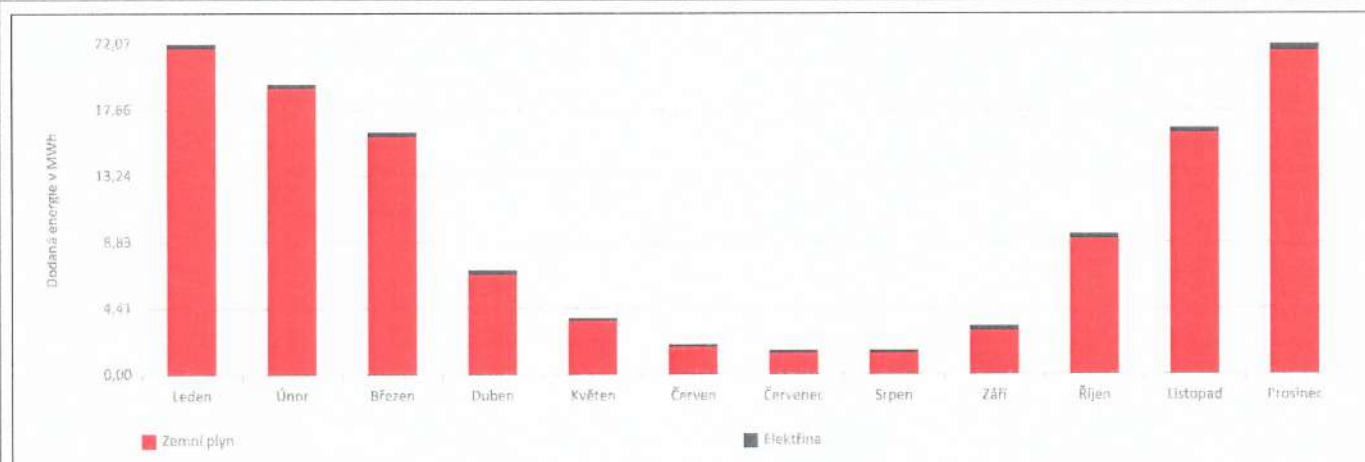


D ROČNÍ PRŮBĚH DODANÉ ENERGIE

BILANCE DLE ENERGOZOSITELŮ

	Dodaná energie v MWh/rok											
	Leden	Únor	Březen	Duben	Květen	Červen	Červenec	Srpen	Září	Říjen	Listopad	Prosinec
Celkem	22,07	19,34	16,14	6,86	3,80	2,00	1,59	1,67	3,15	9,39	16,52	21,97
Zemní plyn	21,74	19,07	15,88	6,65	3,63	1,86	1,45	1,51	2,94	9,09	16,20	21,63
Elektřina	0,33	0,27	0,26	0,21	0,16	0,13	0,13	0,16	0,21	0,29	0,32	0,34

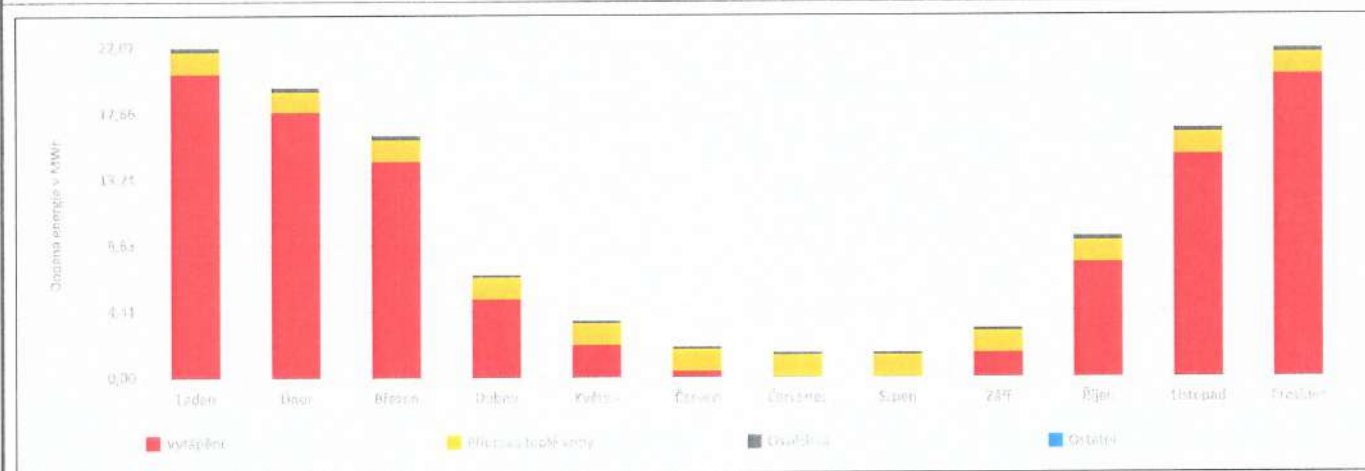
Roční průběh dodané energie dle energozositelů



BILANCE DLE ÚČELŮ SPOTŘEBY

	Dodaná energie v MWh/rok											
	Leden	Únor	Březen	Duben	Květen	Červen	Červenec	Srpen	Září	Říjen	Listopad	Prosinec
Celkem	22,07	19,34	16,14	6,86	3,80	2,00	1,59	1,67	3,15	9,39	16,52	21,97
Vytápění	20,32	17,79	14,46	5,28	2,20	0,46	0,00	0,06	1,54	7,68	14,83	20,22
Chlazení	-	-	-	-	-	-	-	-	-	-	-	-
Nucené větrání	-	-	-	-	-	-	-	-	-	-	-	-
Úprava vlhkosti	-	-	-	-	-	-	-	-	-	-	-	-
Příprava teplé vody	1,45	1,31	1,45	1,41	1,45	1,41	1,45	1,45	1,41	1,45	1,41	1,45
Osvětlení	0,30	0,24	0,22	0,18	0,15	0,13	0,13	0,16	0,20	0,26	0,28	0,30
Ostatní	0,00	0,00	0,00	0,00	0,00	0,00	0,00	0,00	0,00	0,00	0,00	0,00

Roční průběh dodané energie dle účelů spotřeby



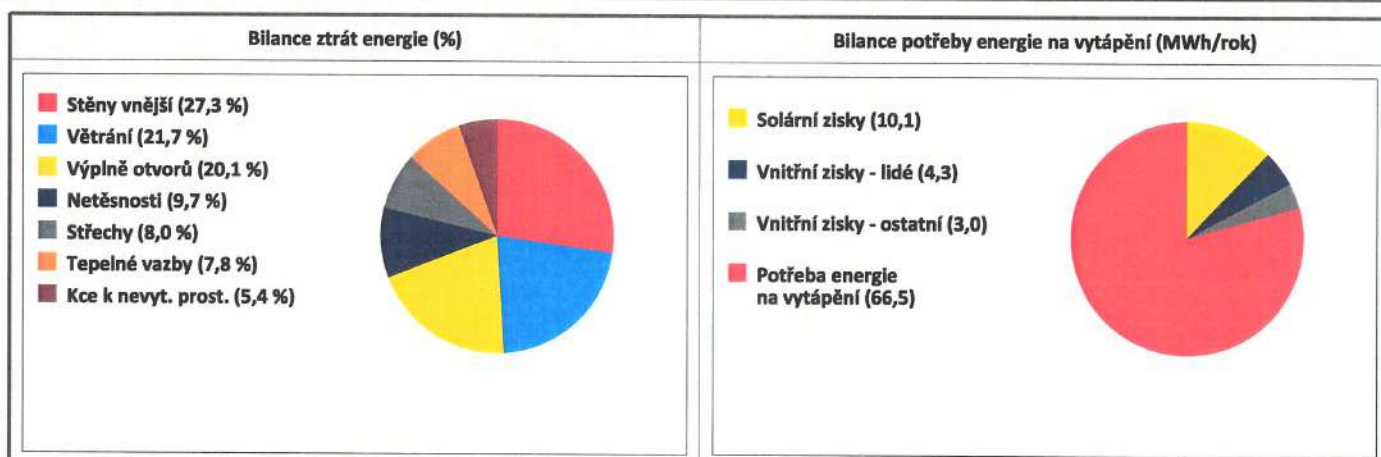
E	BILANCE TEPELNÝCH TOKŮ
----------	-------------------------------

BILANCE PRO REŽIM VYTÁPĚNÍ

Celkové ztráty energie budovy jsou tvořeny prostupem tepla přes konstrukce obálky budovy, cíleným větráním a neřízeným větráním netěsnostmi - infiltrací. Ztráty energie jsou z části pokryty využitelnými solárními a vnitřními zisky. Výsledná bilance představuje potřebu energie na vytápění budovy, kterou je nutné dodat soustavou vytápění.

ZTRÁTY ENERGIE			VYUŽITELNÉ ZISKY ENERGIE PRO REŽIM VYTÁPĚNÍ		
Prostup tepla obálkou budovy	MWh/rok	57,525	Solární zisky	MWh/rok	10,128
Větrání		18,178	Vnitřní zisky - lidé		4,251
Netěsnosti obálky - infiltrace		8,114	Vnitřní zisky - osvětlení a technologie		2,969
Celkem		83,818	Celkem		17,348

POTŘEBA ENERGIE NA VYTÁPĚNÍ	MWh/rok	66,470	kWh/m ² .rok	85
------------------------------------	---------	--------	-------------------------	----

**BILANCE PRO REŽIM CHLAZENÍ**

Budova neobsahuje technický systém chlazení, není proto sestavena bilance pro režim chlazení. V rámci průkazu není prováděn výpočet tepelné stability v letním období, existuje tedy riziko přehřívání budovy.

F	OBÁLKA BUDOVY
----------	----------------------

Obálkou budovy je soubor všech teplosměnných konstrukcí na systémové hranici celé budovy, které jsou vystaveny přilehlému prostředí, jež tvoří venkovní vzduch (EXT), přilehlá zemina (ZEM), vnitřní vzduch v přilehlém nevytápěném prostoru (NEVYT) nebo sousední budově (SOUS). Budova může být rozdělena na teplotní zóny o různých návrhových vnitřních teplotách s různými požadavky na obalové konstrukce. Hodnocené konstrukce jsou porovnávány s referenční hodnotou, která odpovídá platnému požadavku pro novostavby.

Přehled stavebních prvků a konstrukcí na obálce budovy		Návrhová vnitřní teplota zóny	Přiléhající prostředí	Plocha konstrukce	Součinitel prostupu tepla konstrukce			
					Vypočtená hodnota	Požadavek ČSN 73 0540-2	Referenční hodnota	Dosažená úroveň vypočtená / referenční hodnota
Ozn.	Název	°C	---	m ²	W/m ² .K			
STĚNY VNĚJŠÍ				465,3				
SV1	Stěna obvodová 1	20,0	EXT	157,9	0,210	0,30	0,30	70 %
SV2	Stěna obvodová 2	20,0	EXT	307,5	0,690	0,30	0,30	230 %
STŘECHY				194,8				
ST1	Střecha 4.NP	20,0	EXT	194,8	0,370	0,24	0,24	154 %
KONSTRUKCE K NEVYTÁPĚNÝM PROSTORŮM				194,8				
KN1	Podlaha nad suterénem	20,0	NEVYT	194,8	0,580	0,60	0,60	97 %
VÝPLNĚ OTVORŮ				149,1				
VO1	Okna nová	20,0	EXT	142,8	1,200	1,50	1,50	80 %
VO2	Dveře nové	20,0	EXT	6,2	1,400	1,70	1,66	84 %
TEPELNÉ VAZBY								
Vliv tepelných vazeb vyjadřuje úroveň tepelně technické kvality řešení napojení jednotlivých konstrukcí (např. vnější stěny na střechu, popř. na výplň otvoru) a případný průnik tyčového prvku stavební konstrukcí, které mohou při řešení přinášet zeslabení tloušťky tepelněizolační vrstvy, narušení její souvislosti a narušení vodivějšími prvky.								
Vliv tepelných vazeb					0,070		0,020	350 %

G	TECHNICKÉ SYSTÉMY BUDOVY
----------	---------------------------------

VYTÁPĚNÍ

V případě, že je zdrojem tepla zařízení pro kombinovanou výrobu tepla a elektřiny nebo solární systém, jsou bilance uvedeny v samostatné tabulce.

Ozn.	Zdroj tepla	Soustava vytápění uvnitř budovy							Potřeba tepla na vytápění	
		Celkový jmenovitý tepelný výkon	Palivo	Spotřeba energie na vytápění v palivu	Sezónní účinnost výroby tepla		Sezónní účinnost distribuce a akumulace tepla	Sezónní účinnost sdílení tepla		% pokrytí
					kW	MWh/rok				%
ZT1	Plynový kotel	108,0	zemní plyn	104,5	85,0	-	85,0	88,0	100,0 %	
									66,5	

PŘÍPRAVA TEPLÉ VODY

V případě, že je zdrojem tepla zařízení pro kombinovanou výrobu tepla a elektřiny nebo solární systém, jsou bilance uvedeny v samostatné tabulce.

Ozn.	Zdroj pro přípravu teplé vody	Soustava přípravy teplé vody uvnitř budovy							Potřeba tepla na ohřev teplé vody	
		Celkový jmenovitý tepelný výkon	Palivo	Spotřeba energie na přípravu teplé vody v palivu	Sezónní účinnost výroby tepla		Sezónní účinnost distribuce a akumulace teplé vody	Sezónní potřeba teplé vody		% pokrytí
					kW	MWh/rok				%
ZT1	Plynový kotel	108,0	zemní plyn	17,1	85,0	-	96,4	268,3	100,0 %	
									14,0	

OSVĚTLENÍ

Ozn.	Osvětlovací soustava / zóna	Převažující typ světelných zdrojů	Odpovídající energeticky vztázná plocha	Průměrná požadovaná osvětlenost	Průměrné korekční činitele soustavy			
					Typ světelných zdrojů	Řízení soustavy	Konstantní osvětlenost	Závislost na denním světle
					---	---	---	---
OS1	Bytový dům		779,2	75,0	0,86	1,00	1,00	0,55

H

DOPORUČENÍ PRO SNÍŽENÍ ENERGETICKÉ NÁROČNOSTI A ZVÝŠENÍ VYUŽITÍ ALTERNATIVNÍCH SYSTÉMŮ DODÁVEK ENERGIE

Je navržen soubor opatření, která oproti hodnocenému stavu budovy dále snižují její energetickou náročnost a zvyšují podíl alternativních systémů dodávky energie. V postupných krocích jsou navržena jednotlivá opatření, která jsou následně hodnocena jako soubor opatření včetně zahrnutí synergických vlivů (úsporná opatření se navzájem ovlivňují).

SNÍŽENÍ CELKOVÉ DODANÉ ENERGIE

V prvním kroku návrhu je doporučeno snížení potřeby energie. Typicky se jedná o snížení tepelných ztrát obálkou budovy zateplením nebo snížení tepelné zátěže v letním období instalací stínících prvků. Následně je vyhodnocena možnost zpětného získávání energie (odpadní vody nebo vzduchu, odpadní teplo z chlazení) a možnost využití odpadního tepla z technologií. V kroku tři jsou navržena opatření ke zvýšení energetické účinnosti výroby, distribuce, akumulace a sdílení energie technickými systémy.



Úsporná opatření		Popis návrhu
KROK 1	Zlepšení konstrukcí a prvků obálky budovy vč. stínění	Doporučuji zateplit obálku budovy minimálně na doporučené hodnoty součinitele prostupu tepla.
KROK 2	Využití zařízení pro zpětné získávání tepla	-
KROK 3	Zlepšení účinnosti technických systémů budovy	-

POSOUZENÍ PROVEDITELNOSTI ALTERNATIVNÍCH SYSTÉMŮ DODÁVEK ENERGIE

Hodnocení alternativních systémů dodávky energie je provedeno na stavu budovy po realizaci navržených kroků 1-3, tedy po snížení celkové dodané energie.

Alternativní systém dodávky energie		Proveditelnost			Popis návrhu
		Technická	Ekonomická	Ekologická	
KROK 4	Místní systémy využívající energie z OZE	NE	NE	NE	
	Kombinovaná výroba elektřiny a tepla	NE	NE	NE	
	Soustava zásobování tepelnou energií	NE	NE	NE	
	Tepelná čerpadla	ANO	ANO	ANO	Doporučuji také vyměnit stávající zdroj pro vytápění a přípravu TV za novější s vyšší účinností (např. tepelné čerpadlo).

NAVRŽENÝ SOUBOR OPATŘENÍ

Popis souboru opatření	Doporučuji zateplit obálku budovy minimálně na doporučené hodnoty součinitele prostupu tepla dle ČSN 73 0540, tj. stěnu vnější zateplit 150mm TI, podlahu nad sklepem dodatečně zateplit alespoň 50mm TI, střechu doplnit TI na celkovou tloušťku 260mm. Doporučuji také vyměnit stávající zdroj pro vytápění a přípravu TV za novější s vyšší účinností (např. tepelné čerpadlo).			
	Potřeba energie na vytápění, chlazení a přípravu teplé vody	Celková dodaná energie	Primární energie z neobnovitelných zdrojů energie	Klasifikační třída primární energie z neobnovitelných zdrojů energie
	kWh/m ² .rok MWh/rok	kWh/m ² .rok MWh/rok	kWh/m ² .rok MWh/rok	
Hodnocená budova	103 80,5	160 124,5	166 129,0	
Soubor navržených opatření	71 55,5	95 74,1	85 66,5	
Dosažená úspora energie	32 25,0	65 50,4	81 62,5	

I	PŘEHLED PLNĚNÍ ZÁVAZNÝCH POŽADAVKŮ VYHLÁŠKY
---	--

CELKOVÉ HODNOCENÍ PLNĚNÍ POŽADAVKŮ VYHLÁŠKY			
--	--	--	--

Požadavek vyhlášky dle:	není požadavek	Splněno:	není požadavek
-------------------------	----------------	----------	----------------

REFERENČNÍ BUDOVA			
--------------------------	--	--	--

Úroveň referenční budovy:	Dokončená budova a její změna			
Snížení referenční hodnoty primární energie z neobnovitelných zdrojů energie	Druh budovy nebo zóny	Energeticky vztažná plocha	Měrná potřeba na vytápění referenční budovy	Míra snížení
		m ²	KWh/m ² .rok	%
	Obytná	779,2	72	3,0

PŘEHLED PLNĚNÍ ZÁVAZNÝCH POŽADAVKŮ VYHLÁŠKY								
--	--	--	--	--	--	--	--	--

V případě, že pro danou oblast vyhláška nestanovuje požadavek, tabulka se nevyplňuje - symbol X.

Hodnocený parametr	Jednotka	Ozn.	Hodnocený prvek budovy	Návrhová vnitřní teplota zóny	Příslušající prostředí	Vypočtená hodnota	Referenční hodnota	Splněno
--------------------	----------	------	------------------------	-------------------------------	------------------------	-------------------	--------------------	---------

MĚNĚNÉ/NOVÉ STAVEBNÍ PRVKY A KONSTRUKCE								
--	--	--	--	--	--	--	--	--

Hodnocení splnění požadavku je vyžadováno u změny dokončené budovy při plnění požadavku na energetickou náročnost budovy podle § 6 odst. 2 písm. c)

X	-	-	-	-	-	-	-	-
---	---	---	---	---	---	---	---	---

MĚNĚNÉ/NOVÉ TECHNICKÉ SYSTÉMY								
--------------------------------------	--	--	--	--	--	--	--	--

Hodnocení splnění požadavku je vyžadováno u změny dokončené budovy při plnění požadavku na energetickou náročnost budovy podle § 6 odst. 2 písm. d)

X	-	-	-	-	-	-	-	-
---	---	---	---	---	---	---	---	---

OBÁLKA BUDOVY								
----------------------	--	--	--	--	--	--	--	--

Hodnocení splnění požadavku je vyžadováno u nové budovy a u změny dokončené budovy při plnění požadavku na energetickou náročnost budovy podle § 6 odst. 2 písm. a) a písm. b)

X	-	-	-	-	-	-	-	-
---	---	---	---	---	---	---	---	---

CELKOVÁ DODANÁ ENERGIE								
-------------------------------	--	--	--	--	--	--	--	--

Hodnocení splnění požadavku je vyžadováno u nové budovy a u změny dokončené budovy při plnění požadavku na energetickou náročnost budovy podle § 6 odst. 2 písm. b)

X	-	-	-	-	-	-	-	-
---	---	---	---	---	---	---	---	---

PRIMÁRNÍ ENERGIE Z NEOBNOVITELNÝCH ZDROJŮ ENERGIE								
--	--	--	--	--	--	--	--	--

Hodnocení splnění požadavku je vyžadováno u nové budovy a u změny dokončené budovy při plnění požadavku na energetickou náročnost budovy podle § 6 odst. 2 písm. a)

X	-	-	-	-	-	-	-	-
---	---	---	---	---	---	---	---	---

J	OSTATNÍ ÚDAJE
----------	----------------------

METODA VÝPOČTU			
Použitý software:	ENERGIE (Svoboda Software)	Verze software:	verze 2023.5
Klimatická data:	Jednotná pro ČR - ČSN 73 0331-1	Metoda výpočtu:	Hodinový krok podle EN ISO 52016-1


ÚDAJE O PROJEKTOVÉ DOKUMENTACI STAVBY
Průkaz není součástí projektové dokumentace stavebního záměru.

DALŠÍ ZDROJE INFORMACÍ	
Bezplatná poradenská služba:	https://www.mpo-efekt.cz/cz/ekis
Katalog úspor energie:	http://uspornaopatreni.cz/

K	ENERGETICKÝ SPECIALISTA
----------	--------------------------------

ENERGETICKÝ SPECIALISTA			
Jméno / obchodní firma:	Ctibor Sobel	Číslo oprávnění:	571
Telefon:		E-mail:	ateliersobel@seznam.cz

URČENÁ OSOBA			
<i>V případě, že je energetickým specialistou právnická osoba, musí být v souladu s §10 odst. 2 písm. b) určena fyzická osoba, která je držitelem oprávnění k výkonu činnosti energetického specialisty.</i>			
Jméno a příjmení:	-	Číslo oprávnění:	-

PLATNOST PRŮKAZU			
<i>Dle zákona č. 406/2000 Sb. §7a odst. 4 je platnost průkazu 10 let ode dne jeho vyhotovení nebo do větší změny dokončené budovy anebo do změny způsobu vytápění, chlazení nebo přípravy teplé vody.</i>			
Evidenční číslo průkazu:	553452.0	Podpis energetického specialisty:	
Datum vyhotovení průkazu:	13.12.2023		
Platnost průkazu do:	13.12.2033		