

PRŮKAZ ENERGETICKÉ NÁROČNOSTI BUDOVY

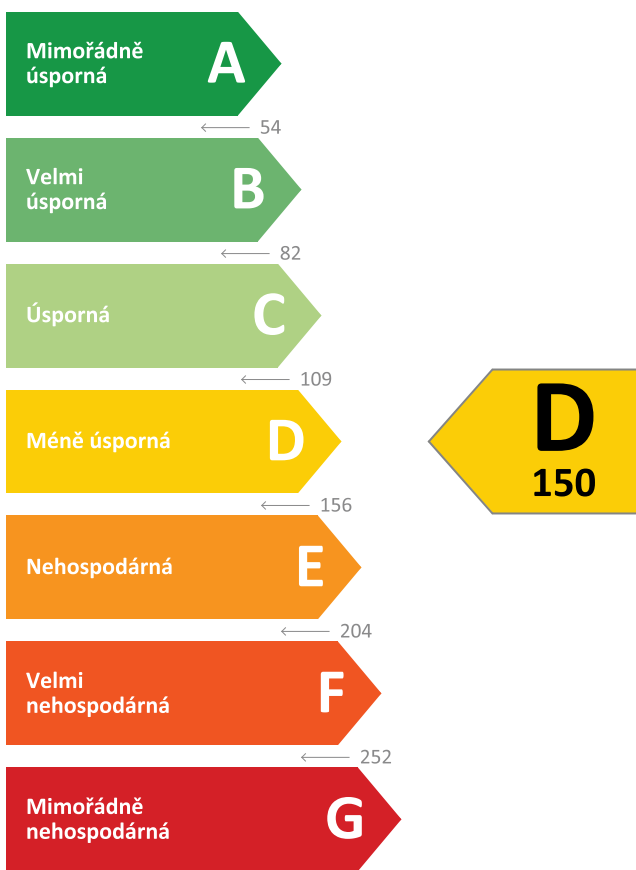
vydaný podle zákona č. 406/2000 Sb., o hospodaření energií, a vyhlášky č. 264/2020 Sb., o energetické náročnosti budov

Ulice, č.p./č.o.: Střelecký Vrch 610-1
PSC, obec: 463 31 Chrastava
K.ú., parcelní č.: Chrastava I [653845], st. 622
Typ budovy: Bytový dům
Celková energeticky vztažná plocha: 1708,1 m²



KLASIFIKAČNÍ TŘÍDA

Primární energie z neobnovitelných zdrojů
kWh/(m².rok)



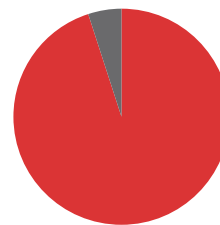
Požadavek vyhlášky
na energetickou náročnost

není stanoven

ROZDĚLENÍ DODANÉ ENERGIE

MWh/rok

■ Zemní plyn - 230,1 (95 %)
■ Elektřina - 12,1 (5 %)



UKAZATELE ENERGETICKÉ NÁROČNOSTI

Průměrný součinitel prostupu tepla budovy	0,65 W/(m ² .K)	E
Měrná potřeba tepla na vytápění	88 kWh/(m ² .rok)	
Celková dodaná energie	142 kWh/(m².rok)	D
Vytápění	112 kWh/(m ² .rok)	D
Chlazení	-	
Nucené větrání	-	
Úprava vlhkosti	-	
Příprava teplé vody	23 kWh/(m ² .rok)	C
Osvětlení	7 kWh/(m ² .rok)	D

Energetický specialista: Ing. Libuše Šafářová

Osvědčení č.: 1256

Kontakt: info@a-energie.cz

Ev. č. průkazu: 703260.0

Vyhotoveno dne: 13.03.2025

Podpis:



PRŮKAZ ENERGETICKÉ NÁROČNOSTI BUDOVY

vydaný podle zákona č. 406/2000 Sb., o hospodaření energií, a vyhlášky č. 264/2020 Sb., o energetické náročnosti budov

A

IDENTIFIKAČNÍ ÚDAJE

ÚDAJE O BUDOVĚ / MÍSTĚ STAVBY

Obec:	Chrastava	Část obce:	
Ulice:	Střelecký Vrch	Č.p / č. or. (č.ev.):	610-1
Katastrální území:	Chrastava I [653845]	Převládající typ využití:	Bytový dům
Parcelní číslo pozemku:	st. 622	Památková ochrana budovy:	Bez památkové ochrany
Orientační období výstavby:	1972	Památková ochrana území:	Bez památkové ochrany

POPIS HODNOCENÉ BUDOVY

Základní členění budovy a zónování, typický profil užívání, popis konstrukcí obálky budovy a jejích technických systémů, významné renovace, apod.

Jedná se o čtyřpodlažní objekt s technickým suterénem. Vytápění a ohřev teplé vody zajišťují plynové kondenzační kotle.

GEOMETRICKÉ CHARAKTERISTIKY

Parametr	Jednotky	Hodnota
Objem budovy s upravovaným vnitřním prostředím	m ³	7521,2
Celková plocha hodnocené obálky budovy	m ²	2118,8
Objemový faktor tvaru budovy	m ² /m ³	0,28
Celková energeticky vztažná plocha budovy	m ²	1708,1
Podíl průsvitných konstrukcí v ploše svislých konstrukcí	%	24,3

VÝPOČTOVÉ ZÓNY

Energetická náročnost budovy a hodnocení obálky je vypočteno pro budovu jako celek, která se při výpočtu může členit do dílčích zón. Budova je členěna na zóny s upravovaným vnitřním prostředím (vytápění, chlazení), které mají definovanou návrhovou vnitřní teplotu dle ČSN 730540-3 a na zóny nevytápěné. Zónám jsou přiřazeny profily typického užívání.

Ozn.	Označení zóny	Typ zóny dle ČSN 73 0331-1	Úprava vnitřního prostředí		Návrhová vnitř. teplota pro vytápění °C	Energeticky vztažná plocha m ²
			Vytápění	Chlazení		
Z1	Část - byty	Obytné zóny - BD - byt	<input checked="" type="checkbox"/>	<input type="checkbox"/>	20,0	1490,4
Z2	Část - chodby	Obytné zóny - komunikace a vybavení	<input checked="" type="checkbox"/>	<input type="checkbox"/>	16,0	217,7

B

CELKOVÁ DODANÁ ENERGIE

Dodaná energie je dle §4 Vyhlášky součtem vypočtené spotřeby energie a pomocné energie (čerpadla, regulace apod.) pro daný účel. Vypočtená spotřeba energie vychází z potřeby energie pro zajištění typického užívání budovy se zahrnutím účinnosti technického systému. Do dodané energie se v souladu s Vyhláškou neuvažují technologie nesouvisející se zajištěním uvedených účelů, ale vstupují do výpočtu ve formě tepelných zisků.

Energonositel	Vytápění	Chlazení	Nucené větrání	Úprava vlhkosti	Příprava teplé vody	Osvětlení	Ostatní	Celkem
	% pokrytí							
	Dodaná energie v MWh/rok							

PALIVA

Za paliva jsou pro účely průkazu považovány elektrická energie odebraná z veřejné distribuční sítě, paliva pro spalování (uhlí, dřevo, zemní plyn apod.) a energie dodaná ve formě tepla nebo chladu ze soustavy zásobování tepelnou energií (SZTE).

Zemní plyn	78,9 %	-	-	-	16,1 %	-	-	95,0 %
	191,07	-	-	-	39,02	-	-	230,09
Elektřina	0,2 %	-	-	-	-	4,8 %	-	5,0 %
	0,51	-	-	-	-	11,58	-	12,10

ENERGIE OKOLNÍHO PROSTŘEDÍ

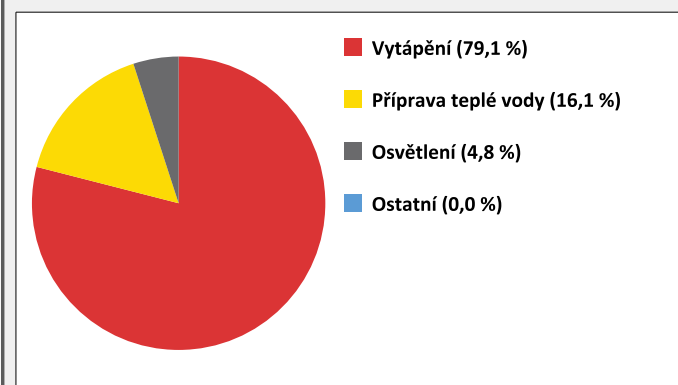
Za energii okolního prostředí je pro účely průkazu považována energie získaná ze Slunce, Země, vody, vzduchu nebo větru dodaná pomocí technického zařízení (solární kolektory, tepelné čerpadlo apod.). Dále je sem zařazeno využití odpadního tepla z technologie.

Budova nevyužívá energii okolního prostředí - Slunce, Země, vzduch, vítr, odpadní teplo z technologie.

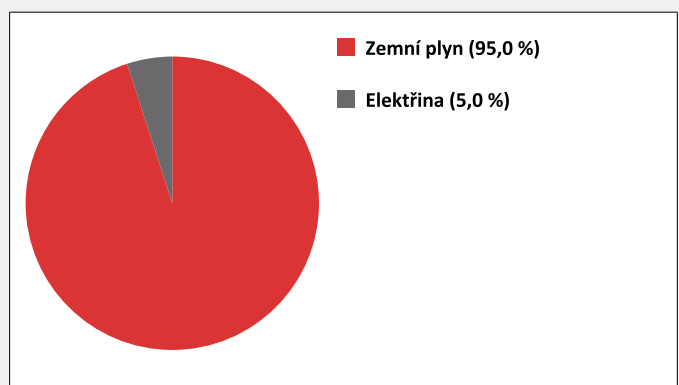
CELKOVÁ DODANÁ ENERGIE

procentuelní podíl	79,1 %	-	-	-	16,1 %	4,8 %	0,0 %	100,0 %
kWh/m ² .rok	112	-	-	-	23	7	0	142
MWh/rok	191,58	-	-	-	39,02	11,58	0,00	242,18

Podíl dodané energie dle účelu



Podíl dodané energie dle energonositele



C

PRIMÁRNÍ ENERGIE Z NEOBNOVITELNÝCH ZDROJŮ ENERGIE

Primární energie z neobnovitelných zdrojů zobrazuje ekologickou stopu provozu budovy z pohledu spotřeby energie v primárních zdrojích (např. elektrárny, teplárny apod.) se zohledněním účinnosti výroby a distribuce pro užití v hodnocené budově.

Faktorem primární energie z neobnovitelných zdrojů energie se násobí složky dodané energie po jednotlivých energonositelích.

Ergonositel	Faktor primární energie z neob. zdrojů energie	Vytápění	Chlazení	Nucené větrání	Úprava vlhkosti	Příprava teplé vody	Osvětlení	Ostatní	Celkem
		% pokrytí							
Primární energie z neobnovitelných zdrojů energie v MWh/rok									

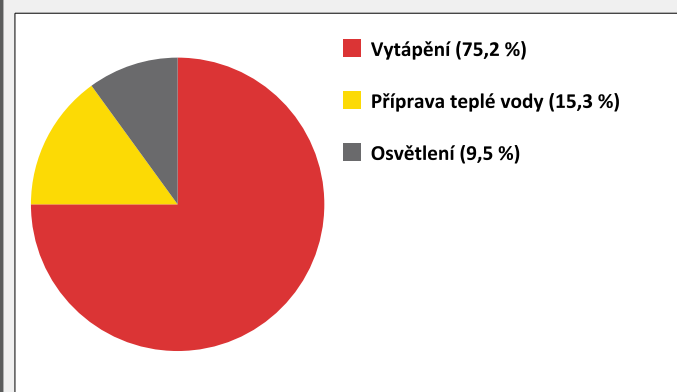
ENERGONOSITELE

Zemní plyn	1,0	74,8 %	-	-	-	15,3 %	-	-	90,1 %
		191,09	-	-	-	39,02	-	-	230,11
Elektřina	2,1	0,4 %	-	-	-	-	9,5 %	-	9,9 %
		1,08	-	-	-	-	24,32	-	25,40

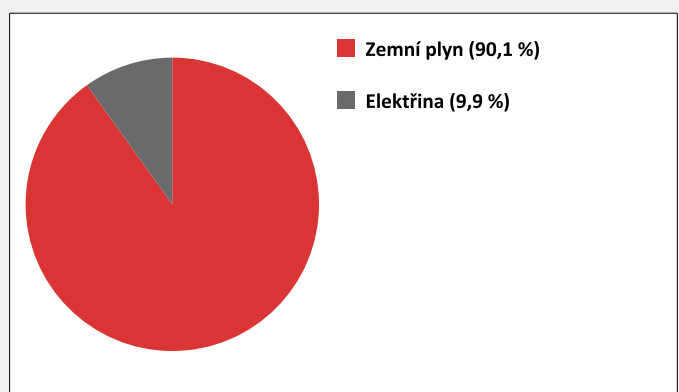
PRIMÁRNÍ ENERGIE Z NEOBNOVITELNÝCH ZDROJŮ ENERGIE

procentuelní podíl	75,2 %	-	-	-	15,3 %	9,5 %	-	100,0 %
kWh/m ² .rok	113	-	-	-	23	14	-	150
MWh/rok	192,17	-	-	-	39,02	24,32	-	255,51

Podíl primární energie z neobnovitelných zdrojů dle účelu



Podíl primární energie z neobnovitelných zdrojů dle energonositele



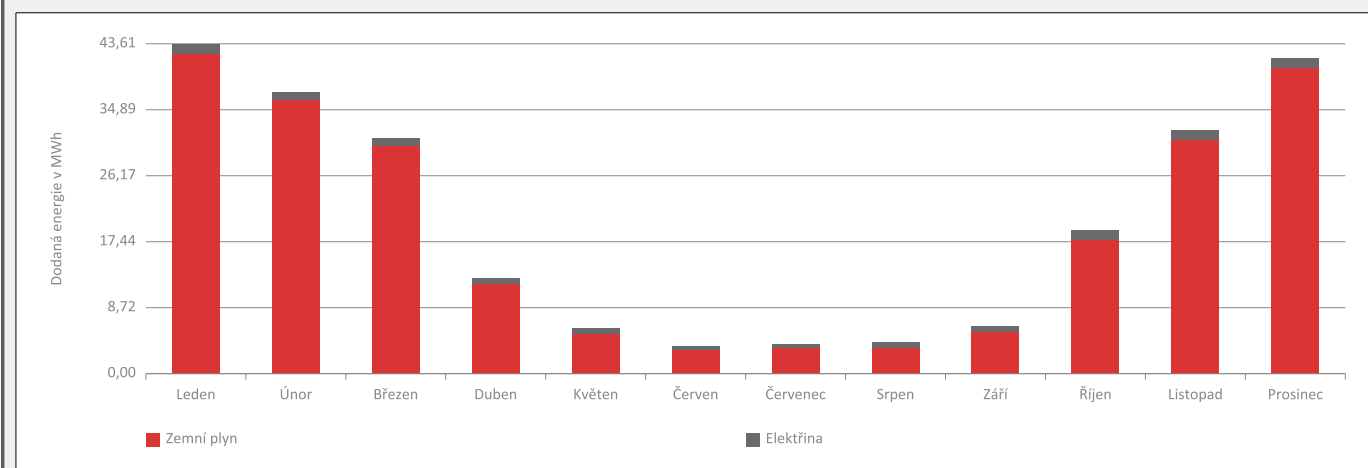
D

ROČNÍ PRŮBĚH DODANÉ ENERGIE

BILANCE DLE ENERGOISITELŮ

	Dodaná energie v MWh/rok											
	Leden	Únor	Březen	Duben	Květen	Červen	Červenec	Srpen	Září	Říjen	Listopad	Prosinec
Celkem	43,61	37,24	31,22	12,68	6,00	3,83	3,91	4,05	6,43	19,06	32,16	41,99
Zemní plyn	42,18	36,08	30,13	11,82	5,32	3,26	3,31	3,31	5,51	17,81	30,80	40,54
Elektřina	1,43	1,16	1,09	0,85	0,69	0,57	0,60	0,74	0,92	1,24	1,36	1,45

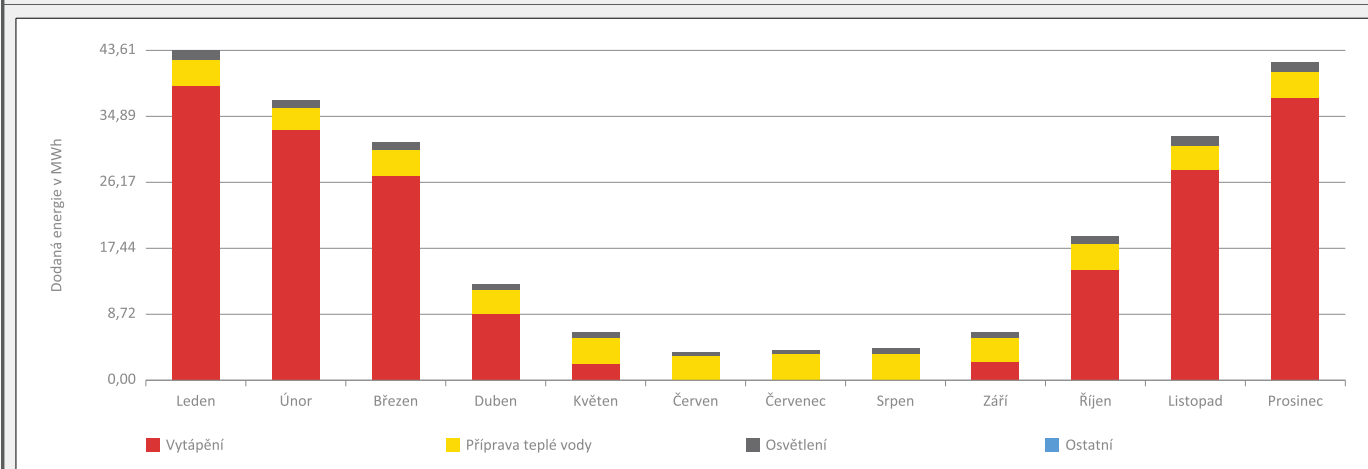
Roční průběh dodané energie dle energositelů



BILANCE DLE ÚČELŮ SPOTŘEBY

	Dodaná energie v MWh/rok											
	Leden	Únor	Březen	Duben	Květen	Červen	Červenec	Srpen	Září	Říjen	Listopad	Prosinec
Celkem	43,61	37,24	31,22	12,68	6,00	3,83	3,91	4,05	6,43	19,06	32,16	41,99
Vytápění	38,94	33,15	26,89	8,68	2,02	0,05	0,00	0,00	2,32	14,57	27,67	37,30
Chlazení	-	-	-	-	-	-	-	-	-	-	-	-
Nucené větrání	-	-	-	-	-	-	-	-	-	-	-	-
Úprava vlhkosti	-	-	-	-	-	-	-	-	-	-	-	-
Příprava teplé vody	3,31	2,99	3,31	3,21	3,31	3,21	3,31	3,31	3,21	3,31	3,21	3,31
Osvětlení	1,36	1,09	1,02	0,79	0,67	0,57	0,60	0,74	0,90	1,17	1,29	1,38
Ostatní	0,00	0,00	0,00	0,00	0,00	0,00	0,00	0,00	0,00	0,00	0,00	0,00

Roční průběh dodané energie dle účelů spotřeby



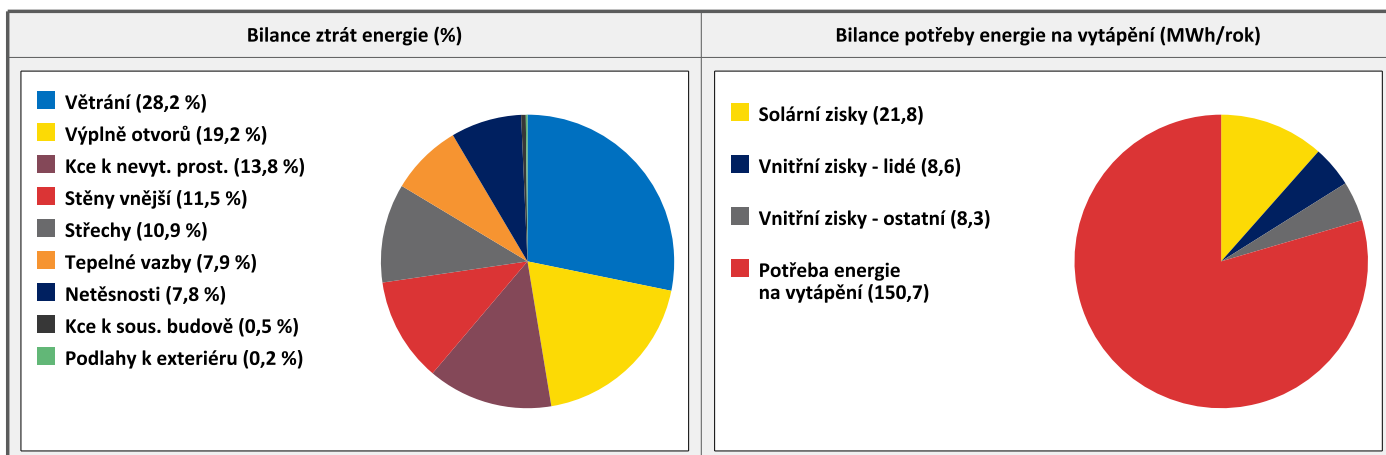
E	BILANCE TEPELNÝCH TOKŮ
----------	-------------------------------

BILANCE PRO REŽIM VYTÁPĚNÍ

Celkové ztráty energie budovy jsou tvořeny prostupem tepla přes konstrukce obálky budovy, cíleným větráním a neřízeným větráním netěsnostmi - infilrací. Ztráty energie jsou z části pokryty využitelnými solárními a vnitřními zisky. Výsledná bilance představuje potřebu energie na vytápění budovy, kterou je nutné dodat soustavou vytápění.

ZTRÁTY ENERGIE			VYUŽITELNÉ ZISKY ENERGIE PRO REŽIM VYTÁPĚNÍ		
Prostup tepla obálkou budovy	MWh/rok	121,136	Solární zisky	MWh/rok	21,840
Větrání		53,497	Vnitřní zisky - lidé		8,589
Netěsnosti obálky - infiltrace		14,774	Vnitřní zisky - osvětlení a technologie		8,306
Celkem		189,407	Celkem		38,736

POTŘEBA ENERGIE NA VYTÁPĚNÍ	MWh/rok	150,671	kWh/m ² .rok	88
------------------------------------	---------	---------	-------------------------	----

**BILANCE PRO REŽIM CHLAZENÍ**

Budova neobsahuje technický systém chlazení, není proto sestavena bilance pro režim chlazení. V rámci průkazu není prováděn výpočet tepelné stability v letním období, existuje tedy riziko přehřívání budovy.

F		OBÁLKA BUDOVY						
<p>Obálkou budovy je soubor všech teplosměnných konstrukcí na systémové hranici celé budovy, které jsou vystaveny přilehlému prostředí, jež tvoří venkovní vzduch (EXT), přilehlá zemina (ZEM), vnitřní vzduch v přilehlém nevytápěném prostoru (NEVYT) nebo sousední budově (SOUS). Budova může být rozdělena na teplotní zóny o různých návrhových vnitřních teplotách s různými požadavky na obalové konstrukce. Hodnocené konstrukce jsou porovnávány s referenční hodnotou, která odpovídá platnému požadavku pro novostavby.</p>								
Přehled stavebních prvků a konstrukcí na obálce budovy		Návrhová vnitřní teplota zóny	Přiléhající prostředí	Plocha konstrukce	Součinitel prostupu tepla konstrukce			
					Vypočtená hodnota	Požadavek ČSN 73 0540-2	Referenční hodnota	Dosažená úroveň vypočtená / referenční hodnota
Ozn.	Název	°C	---	m ²	W/m ² .K			
STĚNY VNĚJŠÍ				840,0				
SV1	OS š. ex.	20,0	EXT	177,3	0,280	0,30	0,30	93 %
SV2	OS p. ex.	20,0	EXT	489,3	0,290	0,30	0,30	97 %
SV3	OS p. ex.	16,0	EXT	61,1	0,290	0,40	0,40	73 %
SV4	OS l. ex.	20,0	EXT	25,3	0,300	0,30	0,30	100 %
SV5	OS b. ex.	20,0	EXT	57,2	0,300	0,30	0,30	100 %
SV6	OS ch. ex.	16,0	EXT	29,8	0,330	0,40	0,40	83 %
STŘECHY				427,0				
ST1	STŘ ex.	20,0	EXT	381,7	0,540	0,24	0,24	225 %
ST2	STŘ ex.	16,0	EXT	45,4	0,540	0,32	0,32	169 %
PODLAHY NAD VENKOVNÍM PROSTŘEDÍM				11,5				
PO1	PDH ex.	20,0	EXT	11,5	0,270	0,24	0,24	113 %
KONSTRUKCE K NEVYTÁPĚNÝM PROSTORŮM				478,2				
KN1	OS in.	16,0	NEVYT	48,1	2,912	0,80	0,80	364 %
KN2	STR in.	20,0	NEVYT	345,4	1,190	0,60	0,60	198 %
KN3	STR in.	16,0	NEVYT	81,6	1,190	0,80	0,80	149 %
KN4	Dveře in.	16,0	NEVYT	3,2	2,000	4,70	2,21	91 %
KONSTRUKCE K SOUSEDNÍ BUDOVĚ				92,3				
KS1	OS š. př.	20,0	SOUS	92,3	0,818	1,05	1,05	78 %
VÝPLNĚ OTVORŮ				269,8				
VO1	Okna 2.1*1.6	20,0	EXT	168,0	1,500	1,50	1,50	100 %
VO2	Okna 2.4*1.7	20,0	EXT	49,0	1,500	1,50	1,50	100 %
VO3	Dveře 0.9*2.4	20,0	EXT	25,9	1,500	1,50	1,50	100 %
VO4	Okna 1.2*1.2	16,0	EXT	8,6	1,500	2,00	2,00	75 %
VO5	Okna 1.2*0.4	16,0	EXT	5,8	1,500	2,00	2,00	75 %
VO6	Dveře 1*2.1	16,0	EXT	4,2	1,700	2,30	2,21	77 %
VO7	Dveře 1.6*2.6	16,0	EXT	8,3	1,700	2,30	2,21	77 %

TEPELNÉ VAZBY

Vliv tepelných vazeb vyjadřuje úroveň tepelně technické kvality řešení napojení jednotlivých konstrukcí (např. vnější stěny na střechu, popř. na výplň otvoru) a případný průnik tyčového prvku stavební konstrukcí, které mohou při řešení přinášet zeslabení tloušťky tepelněizolační vrstvy, narušení její souvislosti a narušení vodivějšími prvky.

Vliv tepelných vazeb	0,080		0,020	400 %
----------------------	--------------	--	--------------	-------

G

TECHNICKÉ SYSTÉMY BUDOVY

VYTÁPĚNÍ

V případě, že je zdrojem tepla zařízení pro kombinovanou výrobu tepla a elektřiny nebo solární systém, jsou bilance uvedeny v samostatné tabulce.

Ozn.	Zdroj tepla	Soustava vytápění uvnitř budovy							
		Celkový jmenovitý tepelný výkon	Palivo	Spotřeba energie na vytápění v palivu	Sezónní účinnost výroby tepla		Sezónní účinnost distribuce a akumulace tepla	Sezónní účinnost sdílení tepla	Potřeba tepla na vytápění
					% pokrytí				
kW	MWh/rok	%	COP	%	%	MWh/rok			
ZT1	Plynové kondenzační kotle	90,5	zemní plyn	191,1	103,0	-	87,0	88,0	100,0 %
									150,7

PŘÍPRAVA TEPLÉ VODY

V případě, že je zdrojem tepla zařízení pro kombinovanou výrobu tepla a elektřiny nebo solární systém, jsou bilance uvedeny v samostatné tabulce.

Ozn.	Zdroj pro přípravu teplé vody	Soustava přípravy teplé vody uvnitř budovy							
		Celkový jmenovitý tepelný výkon	Palivo	Spotřeba energie na přípravu teplé vody v palivu	Sezónní účinnost výroby tepla		Sezónní účinnost distribuce a akumulace teplé vody	Sezónní potřeba teplé vody	Potřeba tepla na ohřev teplé vody
					% pokrytí				
kW	MWh/rok	%	COP	%	m ³ /rok	MWh/rok			
ZT1	Plynové kondenzační kotle	90,5	zemní plyn	39,0	103,0	-	74,8	574,9	100,0 %
									30,0

OSVĚTLENÍ

Ozn.	Osvětlovací soustava / zóna	Převažující typ světelných zdrojů	Odpovídající energeticky vztázná plocha	Průměrná požadovaná osvětlenost	Průměrné korekční činitele soustavy			
					Typ světelných zdrojů	Řízení soustavy	Konstantní osvětlenost	Závislost na denním světle
					---	---	---	---
		m ²	lux					
OS1	Část - byty		1490,4	75,0	1,70	1,00	1,00	0,55
OS2	Část - chodby		217,7	56,3	1,70	1,00	1,00	0,54

H

DOPORUČENÍ PRO SNÍŽENÍ ENERGETICKÉ NÁROČNOSTI A ZVÝŠENÍ VYUŽITÍ ALTERNATIVNÍCH SYSTÉMŮ DODÁVEK ENERGIE

Je navržen soubor opatření, která oproti hodnocenému stavu budovy dále snižují její energetickou náročnost a zvyšují podíl alternativních systémů dodávky energie. V postupných krocích jsou navržena jednotlivá opatření, která jsou následně hodnocena jako soubor opatření včetně zahrnutí synergických vlivů (úsporná opatření se navzájem ovlivňují).

SNÍŽENÍ CELKOVÉ DODANÉ ENERGIE

V prvním kroku návrhu je doporučeno snížení potřeby energie. Typicky se jedná o snížení tepelných ztrát obálkou budovy zateplením nebo snížení tepelné zátěže v letním období instalací stínících prvků. Následně je vyhodnocena možnost zpětného získávání energie (odpadní vody nebo vzduchu, odpadní teplo z chlazení) a možnost využití odpadního tepla z technologií. V kroku tři jsou navržena opatření ke zvýšení energetické účinnosti výroby, distribuce, akumulace a sdílení energie technickými systémy.



Úsporné opatření		Popis návrhu
KROK 1	Zlepšení konstrukcí a prvků obálky budovy vč. stínění	Zateplení konstrukcí obvodového pláště, stropů nad vstupy, střechy a podlahy nad suterénem na doporučené hodnoty.
KROK 2	Využití zařízení pro zpětné získávání tepla	
KROK 3	Zlepšení účinnosti technických systémů budovy	

POSOUZENÍ PROVEDITELNOSTI ALTERNATIVNÍCH SYSTÉMŮ DODÁVEK ENERGIE

Hodnocení alternativních systémů dodávek energie je provedeno na stavu budovy po realizaci navržených kroků 1-3, tedy po snížení celkové dodané energie.

Alternativní systém dodávky energie	Proveditelnost			Popis návrhu	
	Technická	Ekonomická	Ekologická		
KROK 4	Místní systémy využívající energie z OZE	ANO	NE	ANO	Instalace fotovoltaických panelů na střechu budovy.
	Kombinovaná výroba elektřiny a tepla	NE	NE	NE	
	Soustava zásobování tepelnou energií	NE	NE	NE	
	Tepelná čerpadla	NE	NE	NE	

NAVRŽENÝ SOUBOR OPATŘENÍ

Popis souboru opatření	Zateplení konstrukcí obvodového pláště, stropů nad vstupy, střechy a podlahy nad suterénem na doporučené hodnoty. Instalace fotovoltaických panelů na střechu budovy.			
	Potřeba energie na vytápění, chlazení a přípravu teplé vody	Celková dodaná energie	Primární energie z neobnovitelných zdrojů energie	Klasifikační třída primární energie z neobnovitelných zdrojů energie
	kWh/m ² .rok	kWh/m ² .rok	kWh/m ² .rok	
	MWh/rok	MWh/rok	MWh/rok	
Hodnocená budova	106	142	150	
	180,7	242,2	255,5	
Soubor navržených opatření	78	107	109	
	133,3	182,0	186,8	
Dosažená úspora energie	28	35	41	
	47,4	60,2	68,7	

I	PŘEHLED PLNĚNÍ ZÁVAZNÝCH POŽADAVKŮ VYHLÁŠKY
----------	--

CELKOVÉ HODNOCENÍ PLNĚNÍ POŽADAVKŮ VYHLÁŠKY			
--	--	--	--

Požadavek vyhlášky dle:	není požadavek	Splněno:	není požadavek
-------------------------	----------------	----------	----------------

REFERENČNÍ BUDOVA				
--------------------------	--	--	--	--

Úroveň referenční budovy:	Dokončená budova a její změna			
Snížení referenční hodnoty primární energie z neobnovitelných zdrojů energie	Druh budovy nebo zóny	Energeticky vztažná plocha	Měrná potřeba na vytápění referenční budovy	Míra snížení
		m ²	KWh/m ² .rok	%
	Z1: obytná	1490,4	73	3,0
	Z2: obytná	217,7	73	3,0

PŘEHLED PLNĚNÍ ZÁVAZNÝCH POŽADAVKŮ VYHLÁŠKY								
--	--	--	--	--	--	--	--	--

V případě, že pro danou oblast vyhláška nestanovuje požadavek, tabulka se nevyplňuje - symbol X.

Hodnocený parametr	Jednotka	Ozn.	Hodnocený prvek budovy	Návrhová vnitřní teplota zóny	Přiléhající prostředí	Vypočtená hodnota	Referenční hodnota	Splněno
--------------------	----------	------	------------------------	-------------------------------	-----------------------	-------------------	--------------------	---------

MĚNĚNÉ/NOVÉ STAVEBNÍ PRVKY A KONSTRUKCE								
--	--	--	--	--	--	--	--	--

Hodnocení splnění požadavku je vyžadováno u změny dokončené budovy při plnění požadavku na energetickou náročnost budovy podle § 6 odst. 2 písm. c)

X	-	-	-	-	-	-	-	-
---	---	---	---	---	---	---	---	---

MĚNĚNÉ/NOVÉ TECHNICKÉ SYSTÉMY								
--------------------------------------	--	--	--	--	--	--	--	--

Hodnocení splnění požadavku je vyžadováno u změny dokončené budovy při plnění požadavku na energetickou náročnost budovy podle § 6 odst. 2 písm. d)

X	-	-	-	-	-	-	-	-
---	---	---	---	---	---	---	---	---

OBÁLKA BUDOVY								
----------------------	--	--	--	--	--	--	--	--

Hodnocení splnění požadavku je vyžadováno u nové budovy a u změny dokončené budovy při plnění požadavku na energetickou náročnost budovy podle § 6 odst. 2 písm. a) a písm. b)

X	-	-	-	-	-	-	-	-
---	---	---	---	---	---	---	---	---

CELKOVÁ DODANÁ ENERGIE								
-------------------------------	--	--	--	--	--	--	--	--

Hodnocení splnění požadavku je vyžadováno u nové budovy a u změny dokončené budovy při plnění požadavku na energetickou náročnost budovy podle § 6 odst. 2 písm. b)

X	-	-	-	-	-	-	-	-
---	---	---	---	---	---	---	---	---

PRIMÁRNÍ ENERGIE Z NEOBNOVITELNÝCH ZDROJŮ ENERGIE								
--	--	--	--	--	--	--	--	--

Hodnocení splnění požadavku je vyžadováno u nové budovy a u změny dokončené budovy při plnění požadavku na energetickou náročnost budovy podle § 6 odst. 2 písm. a)

X	-	-	-	-	-	-	-	-
---	---	---	---	---	---	---	---	---

J	OSTATNÍ ÚDAJE
----------	----------------------

METODA VÝPOČTU			
-----------------------	--	--	--

Použitý software:	ENERGIE (Svoboda Software)	Verze software:	verze 2025.4 (264/2020 Sb. + 222/2024 Sb.)
Klimatická data:	Jednotná pro ČR - ČSN 73 0331-1	Metoda výpočtu:	Hodinový krok podle EN ISO 52016-1

ÚDAJE O PROJEKTOVÉ DOKUMENTACI STAVBY			
--	--	--	--

Průkaz není součástí projektové dokumentace stavebního záměru.

DALŠÍ ZDROJE INFORMACÍ	
-------------------------------	--

Bezplatná poradenská služba:	https://www.mpo-efekt.cz/cz/ekis
Katalog úspor energie:	http://uspornaopatreni.cz/

K	ENERGETICKÝ SPECIALISTA
----------	--------------------------------

ENERGETICKÝ SPECIALISTA			
--------------------------------	--	--	--

Jméno / obchodní firma:	Ing. Libuše Šafářová	Číslo oprávnění:	1256
Telefon:	605277128	E-mail:	info@a-energie.cz

URČENÁ OSOBA			
---------------------	--	--	--

V případě, že je energetickým specialistou právnická osoba, musí být v souladu s §10 odst. 2 písm. b) určena fyzická osoba, která je držitelem oprávnění k výkonu činnosti energetického specialisty.

Jméno a příjmení:	-	Číslo oprávnění:	-
--------------------------	---	-------------------------	---

PLATNOST PRŮKAZU			
-------------------------	--	--	--

Dle zákona č. 406/2000 Sb. §7a odst. 4 je platnost průkazu 10 let ode dne jeho vyhotovení nebo do větší změny dokončené budovy anebo do změny způsobu vytápění, chlazení nebo přípravy teplé vody.

Evidenční číslo průkazu:	703260.0	Podpis energetického specialisty:	
Datum vyhotovení průkazu:	13.03.2025		
Platnost průkazu do:	13.03.2035		